







**СЕРИЯ "ГОВОРИМ ПРАВИЛЬНО"**

# СЛОВА И ЗВУКИ

Назови предметы. Найди место звука в слове: в начале, в середине, в конце. Раскрась соответствующий квадрат в схеме.

З			
Ц			
Ш			

Уважаемые взрослые!

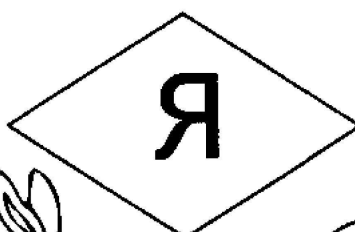

Занятия по этой книжке помогут малышу освоить звуко -  
буквенный анализ слова, закрепить навык чтения.

Ребенок потренируется в выполнении различных заданий по  
обучению грамоте, определению количества звуков в словах,  
определению места звука в слове.


Возможно, Вам придется помочь малышу, задав ему наводящие  
вопросы. Хорошо, если вы сможете предложить ребенку подобные  
задания для повторения.

Успехов Вам и вашим детям!

Какая буква потерялась? Впиши нужную букву.




б...бочка



з... ..ц



ш...р)




...блоко




...корь



м...ч



...втобус


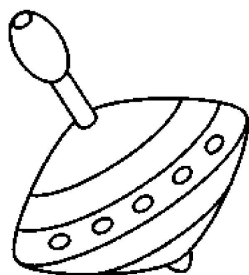


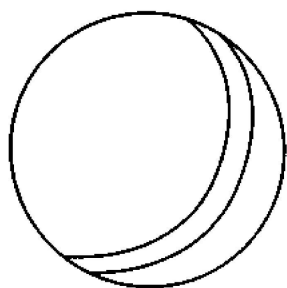
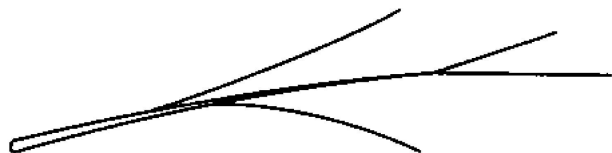


...рбуз





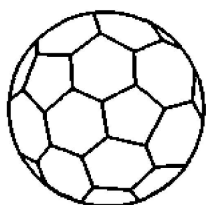
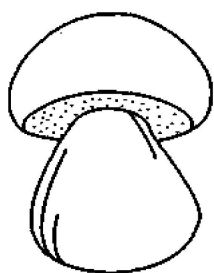

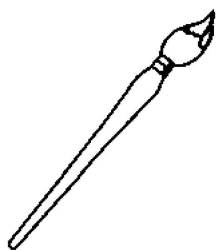


...ист

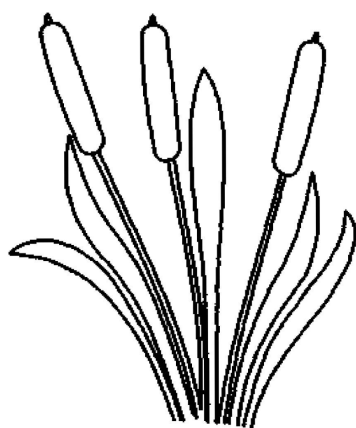





Назови картинки. Соедини предметы, у которых длинные названия, с длинной веточкой, а те, у которых короткие, с короткой.



Соедини предметы, названия которых начинаются на один и тот же звук.



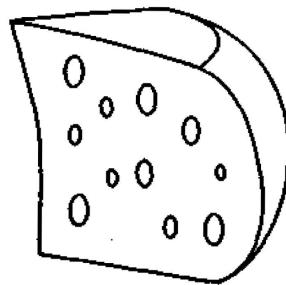




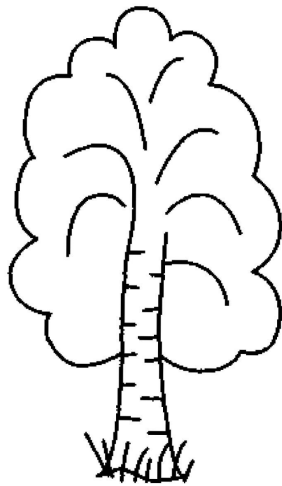
Назови картинки. Соедини предметы, названия которых заканчиваются на одинаковые звуки.




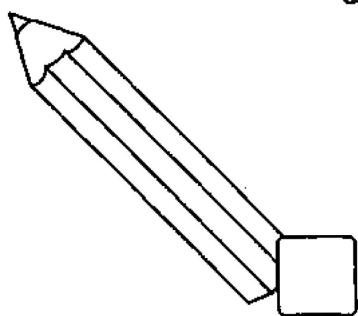



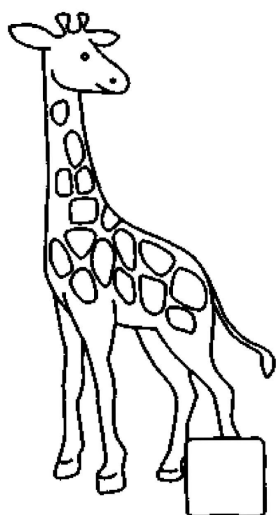



Назови картинки. В каких словах звучит С, а в каких - З?

С

З




Напиши около каждого предмета первую букву, с которой начинается его название.






Назови предметы. Найди место звука в словах: в начале, в середине, в конце. Раскрась соответствующий квадрат в схеме.


З



--	--	--




--	--	--



--	--	--


Ц



--	--	--



--	--	--




--	--	--

Ш



--	--	--



--	--	--

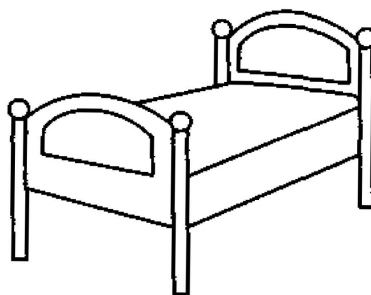
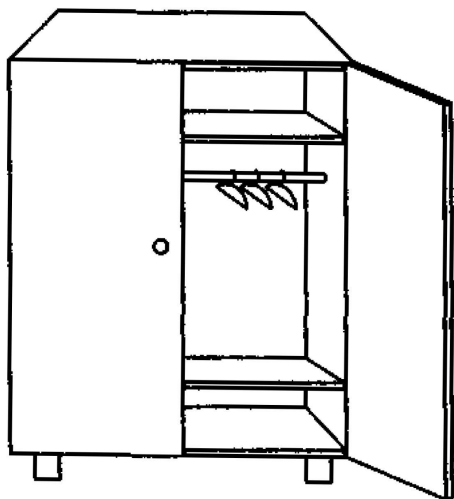


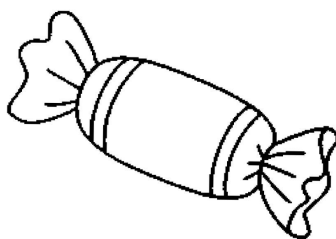




--	--	--

Назови картинки. В каких словах звучит В, а в каких - Ф?


**В**

**Ф**



Назови предметы. Найди место звука в словах: в начале, в середине, в конце. Раскрась соответствующий квадрат в схеме.

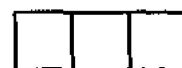
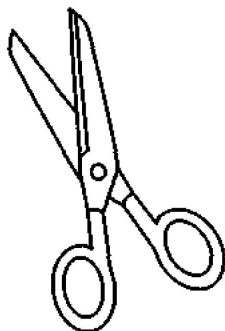
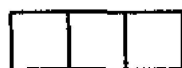
Д




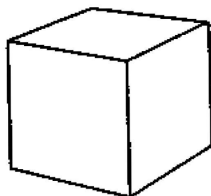


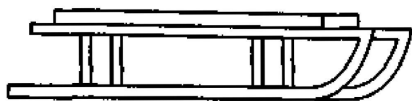



П



Н





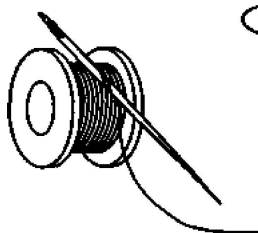

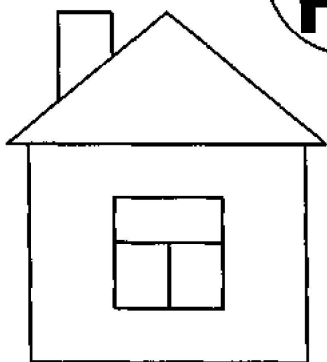
Догадайся, какая картинка в каждом ряду лишняя. Обрати внимание на первые звуки в словах.



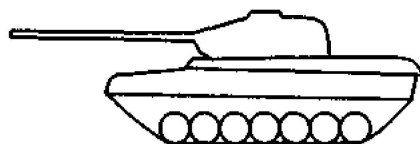

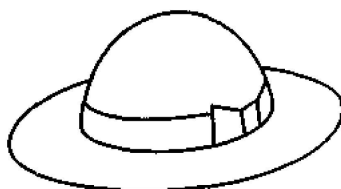





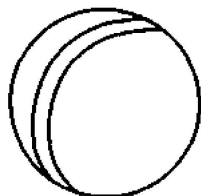
Назови картинки. В каких словах звучит Д, а в каких - Т?

Д

Т



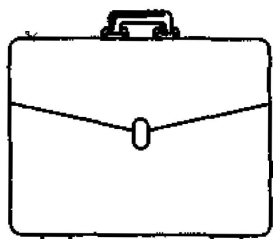

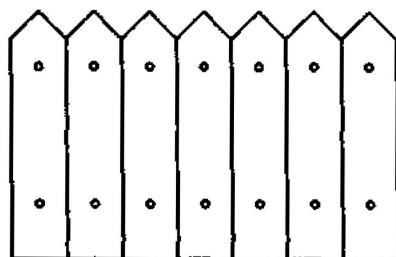


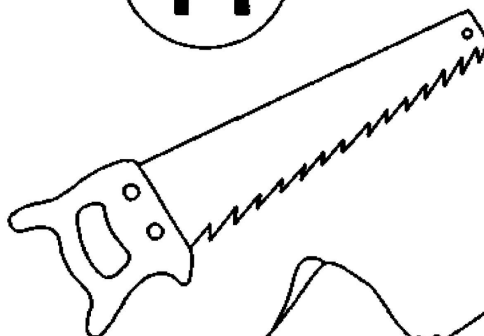

Догадайся, какая картинка в каждом ряду лишняя. Обрати внимание на первые звуки в словах.




Назови картинки. В каких словах звучит Б, а в каких- П?

Б


П




Назови картинку. Соедини линиями те предметы, в названии которых одинаковое количество звуков.



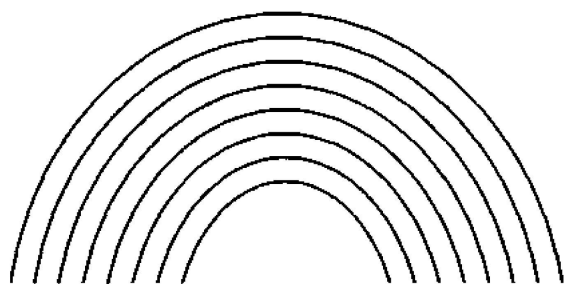
**МАК**




**КУСТ**



**ДОМ**



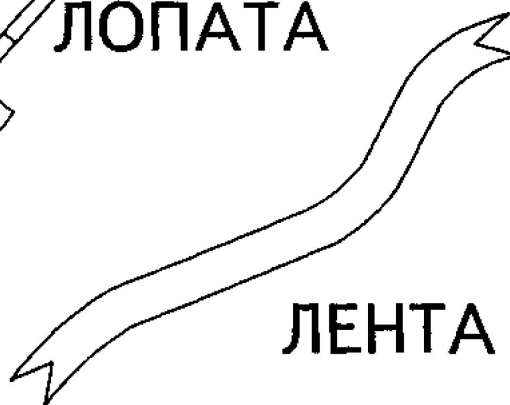
**РАДУГА**



**ЛИСА**




**ЛОПАТА**




**ЛЕНТА**



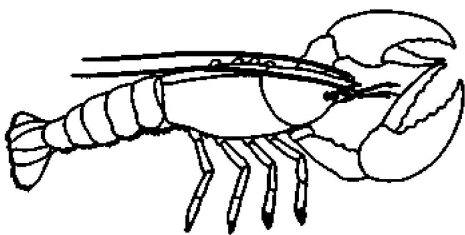
Посмотри на картинки и вставь пропущенную букву в соответствующее слово.




Л ... ШАДЬ




КР ... Б



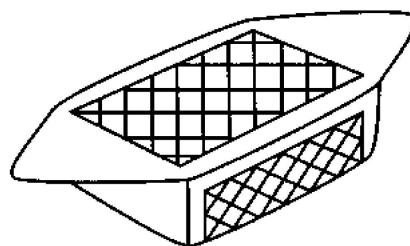
РА ...



К ... ПКА



ЧА ... КА








КОН ... ЕТА

В каких словах живут эти буквы? Соедини буквы с нужными рисунками.

У

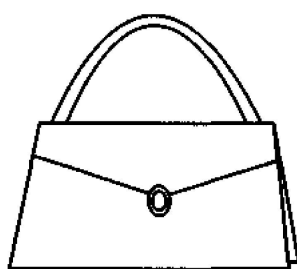


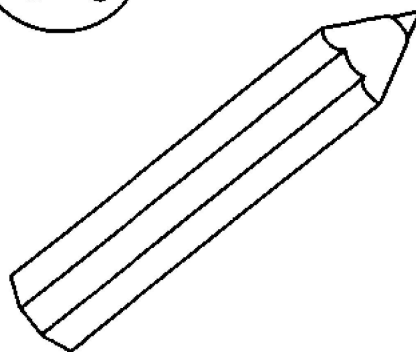

Ю



Назови картинки. В каких словах звучит Г, а в каких - К?



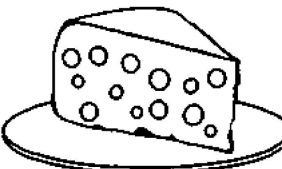
Г

К



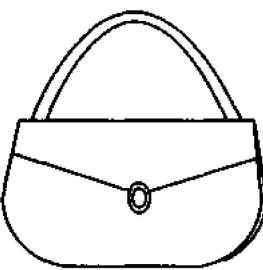
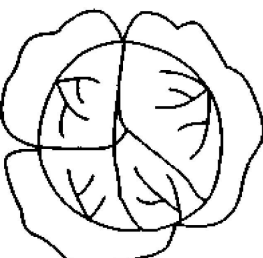

Назови предметы. Найди место звука в словах: в начале, в середине, в конце. Раскрась соответствующий квадрат в схеме.

**Р**

		
<input type="checkbox"/> <input type="checkbox"/> <input type="checkbox"/>	<input type="checkbox"/> <input type="checkbox"/> <input type="checkbox"/>	<input type="checkbox"/> <input type="checkbox"/> <input type="checkbox"/>




---

**С**


		
<input type="checkbox"/> <input type="checkbox"/> <input type="checkbox"/>	<input type="checkbox"/> <input type="checkbox"/> <input type="checkbox"/>	<input type="checkbox"/> <input type="checkbox"/> <input type="checkbox"/>

---

**Ж**

		
<input type="checkbox"/> <input type="checkbox"/> <input type="checkbox"/>	<input type="checkbox"/> <input type="checkbox"/> <input type="checkbox"/>	<input type="checkbox"/> <input type="checkbox"/> <input type="checkbox"/>

Найди в квадратах буквы, которые есть в написанных словах.  
Остальные зачеркни.




УТКА

Б	У	Ц
Т	Н	А
Р	О	К




ЗОНТ

Н	В	З
Л	О	К
У	Т	Ы



САНКИ

Г	У	Н
К	С	И
А	Ф	Б






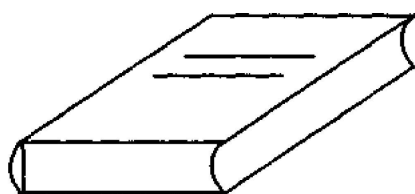

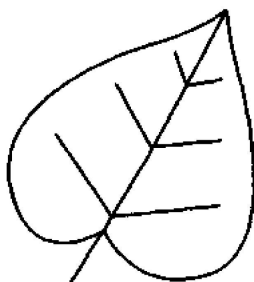
УЛИТКА

Д	У	И
Л	Н	А
К	Т	Я


В каких словах живут эти буквы? Соедини буквы нужными рисунками.

Ы


И




Посмотри на картинки и вставь пропущенную букву в соответствующее слово.




СТР ... КОЗА




МО ... КОВЬ



КО ... ОВА



... ЛИТКА

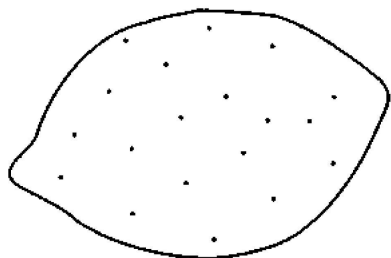


Л ... СА




СТР ... ЛА


Назови картинки. Зачеркни лишние буквы в их названиях.




ЛИАМОН




РЖУК




КОТМ



ШКАР



ИКНИГА



ИВЕНИК



Обведи буквы, которыми отличаются эти слова друг от друга.

ДЕНЬ - ПЕНЬ

МАЛ - МЕЛ

ВЕТКА - СЕТКА


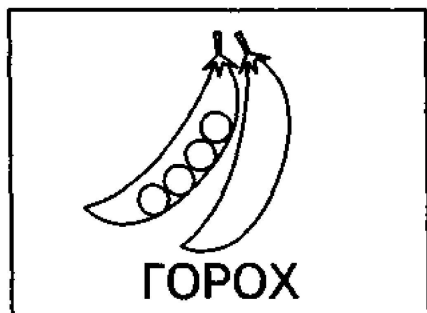

ЦАПЛЯ - КАПЛЯ

КОШКА - МОШКА




ЛИПА - ЛИСА

ГОЛ - ПОЛ



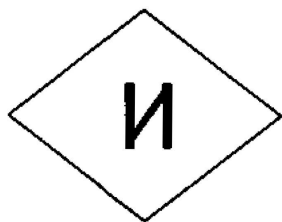
Рассмотри рисунки и слова под ними. Подбери такие же буквы.




Догадайся, какая картинка в каждом ряду лишняя. Обрати внимание на последние звуки в словах.



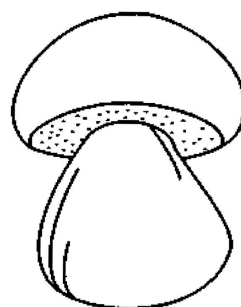
Какая буква потерялась? Впиши нужную букву.



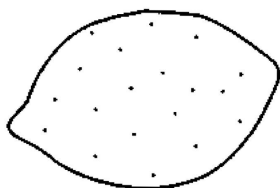
СЛ ... Н




К ... Т



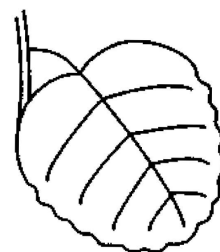
ГР ... Б




Л ... М ... Н




К ... ЗА



Л ... СТ


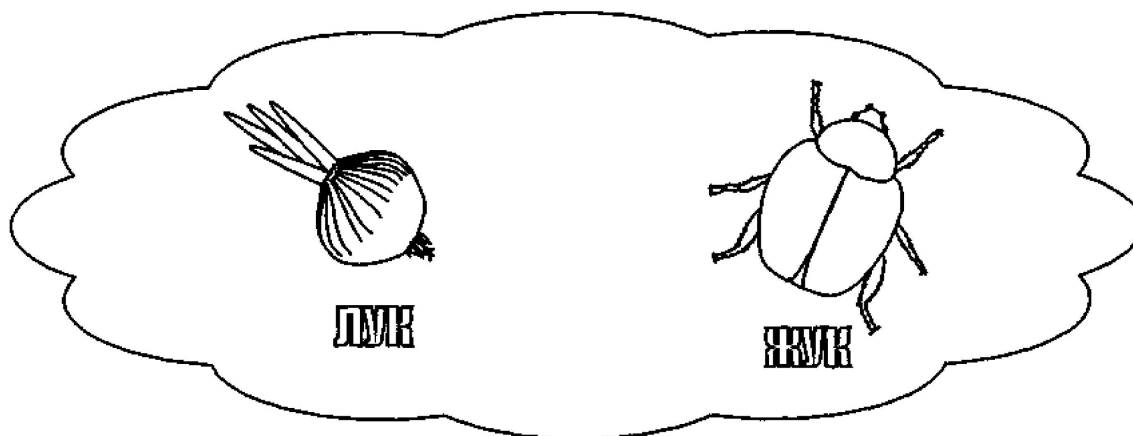
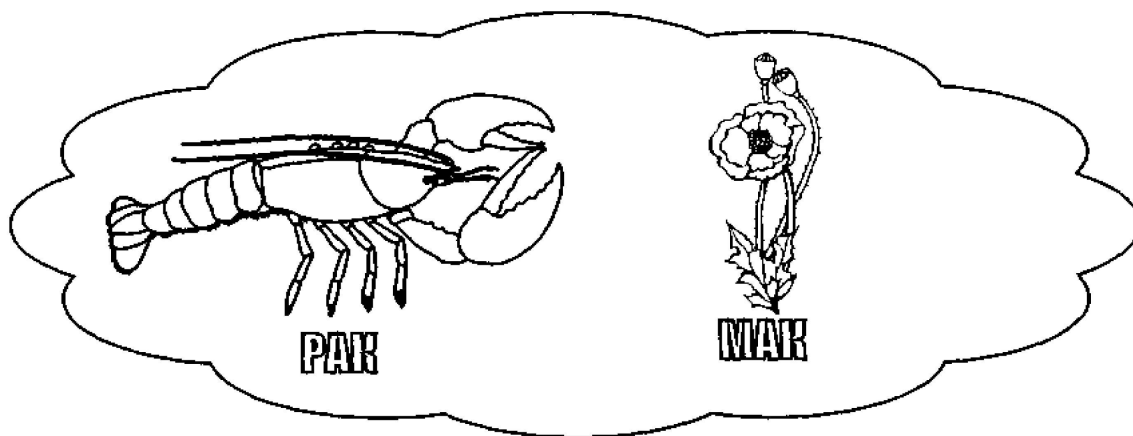


С ... К

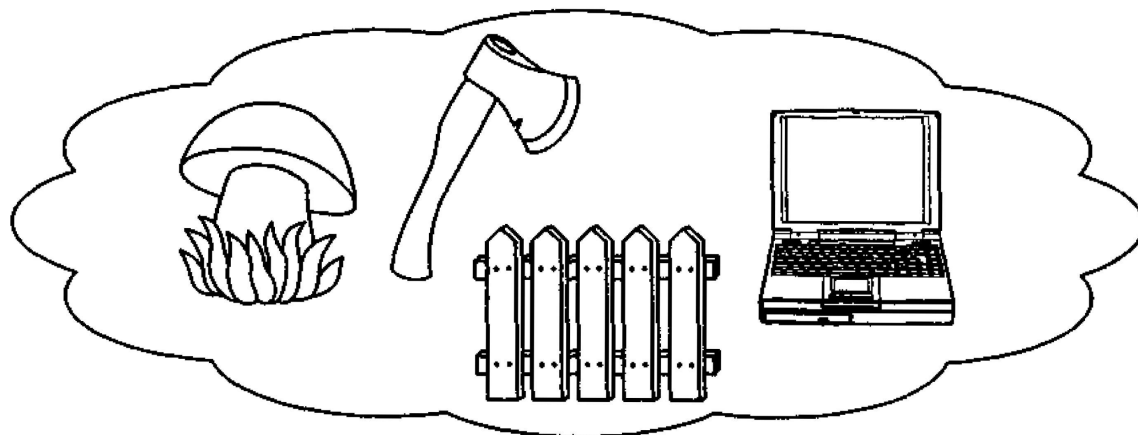




В ... ШНЯ

Какими звуками отличаются названия этих предметов?




Догадайся, какая картинка в каждом ряду лишняя. Обрати внимание на последние звуки в словах.




Найди на этой картинке все предметы, в которых встречается звук "К". Где находится этот звук в словах: в начале, в середине, в конце?



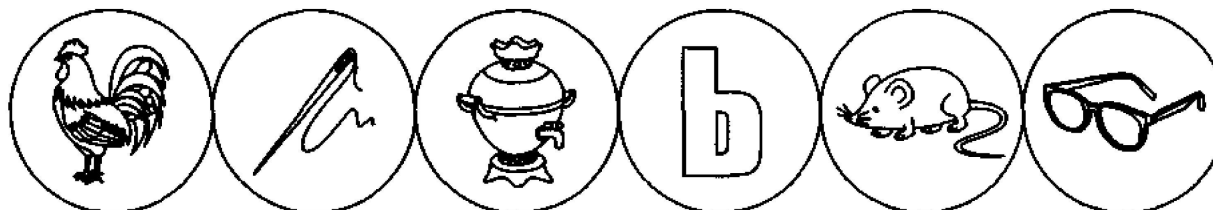
Прочитай слова по первым звукам названий этих картинок.  
Запиши получившиеся слова.



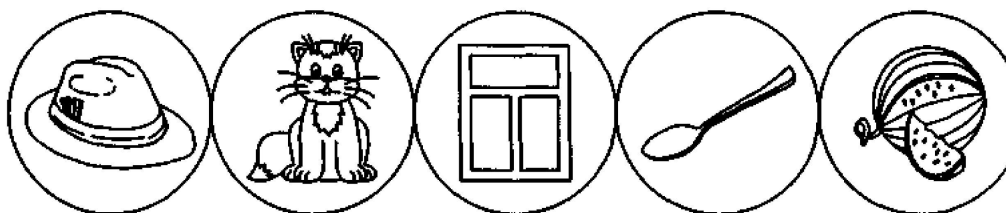
--	--	--	--	--



--	--	--	--	--	--




--	--	--	--	--	--




--	--	--	--	--



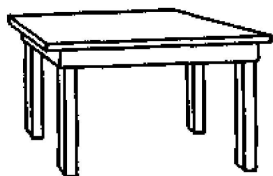
Какими звуками отличаются названия этих предметов.



**ВАЗА**



**БАТА**



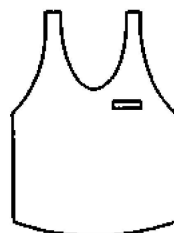
**СТОЛ**



**СТУЛ**



**ЗАЙКА**



**МАЙКА**

Прочитай слова по первым звукам названий этих картинок, и ты узнаешь какие сказочные герои здесь зашифрованы.

